



COLEGIO TECNOLÓGICO PULMAHUE  
PROFESORA ELIZABETH RIOS POLANCO  
HORARIO: 10:00 AM a 11:00 AM  
CORREO: [elizarios2909@gmail.com](mailto:elizarios2909@gmail.com)  
GUÍA DE TRABAJO N° 7. MÚSICA . SEMANA 29 AL 03 JULIO.

**ESTIMADOS PADRES y/o APODERADOS.**

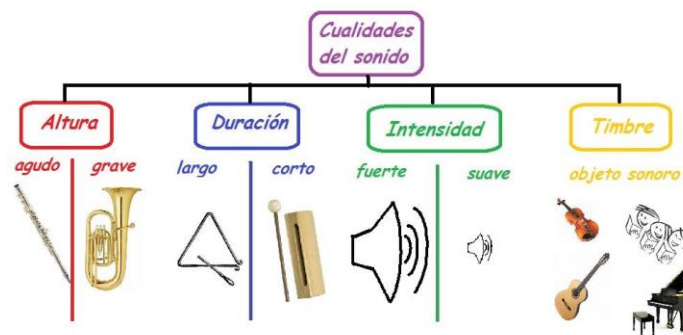
Envío a ustedes objetivos y contenidos que trabajarán durante esta suspensión de clase, así como también las orientaciones para ejecutar las actividades de Música de 4. BÁSICO.

**OBJETIVOS DE APRENDIZAJE: Reconocer las cualidades del sonido en la música.**

## Cualidades del sonido

---

El sonido es una vibración que se produce en un cuerpo sonoro o fuente y se transmite a través de un medio elástico, el aire. Esta onda sonora tiene cuatro aspectos denominados las cualidades del sonido y estas son:



### ✓ Una frecuencia o altura

Es la afinación de un sonido. La altura está determinada por la frecuencia de vibración de las ondas sonoras.

Se puede distinguir entre tres tipos de sonidos: graves, medios y agudos.

### ✓ Una duración

La duración indica el tiempo que se mantiene una onda sonora completa. Puedes diferenciar sonidos largos o cortos. Los sonidos pueden alargarse de forma ininterrumpida o acortarse, como en instrumentos de cuerda frotada, o producir sonidos con una longitud específica, como un tambor o la nota de un piano.

✓ **Una intensidad**

La intensidad de un sonido es equivalente al volumen. Se clasifican como sonidos fuertes o débiles y es la potencia la que consigue una mayor o menor amplitud de la onda sonora.


✓ **Un timbre**

El timbre es la cualidad que más datos te aporta. El timbre de una misma nota musical tocada al mismo volumen en un violín y una flauta no será igual. Cada fuente de sonido tiene características propias sonoras según el material del que esté hecho, el modo de hacerlo sonar, etc.


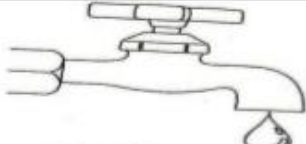



## ACTIVIDAD

### DURACIÓN DEL SONIDO.

- RODEA CON UN CÍRCULO LOS ANIMALITOS CUYO SONIDO SEA CORTO.
- EN CASA PINTAR LOS DIBUJOS.



- COLOCA LA LETRA (A) A LOS OBJETOS, ANIMALITOS CUYO SONIDO SEA LARGO.
- PÍNTALOS EN CASA.

 gallo	 gota de agua
 tambor	 campana
 puerta	 platos

